

あさがおポドゲチャンネルの
アシスタントがボードゲームに

ポロンちゃんのマジカル

レックス

あさがおによる

完全描き下ろし！

動画アシスタント

なんです！

こんなポロンちゃん
見た事ない！？



ポロンちゃんの マジカルレッスン

プレイ人数

1~4人

プレイ時間


15分~

対象年齢

8才~

内容物:マジックカード20枚、ターンカード4枚
レッスンカード11枚、二次元コードカード1枚

マジックカード(4属性×5色)



レッスンカード



ターンカード



★☆☆物語☆☆★

ポロンちゃんが魔法を見せてくれるからしっかり覚えよう！
魔法をよく見て記憶した？じゃあポロンちゃんからの問題！
この背景の色をした魔法は何回目に使ったかな？
もちろん全部覚えてるよね？
え？もちろん使った魔法も答えなきゃレッスンにならないよ！

★☆☆概要☆☆★

魔法は記憶して覚えるんだよ！
使う魔法は4種類
だけど覚えるのは容易じゃない！？

場に公開されたカードの魔法と色の組み合わせを覚えよう。
ポロンちゃんが指定した色のカードで使用していた魔法を
きちんと覚えていたら得点獲得！
でも間違えてしまうと減点されてしまいます。

シンプルだけど盛り上がる、お手軽パーティカードゲームです。

★☆☆勝利条件☆☆★

ラウンド終了時、15点以上獲得しているプレイヤー
または
6ラウンド終了時、最も点数を獲得していたプレイヤー

★☆☆準備☆☆★

①マジックカード、レッスンカードを
それぞれ裏向きでよくシャッフルし、各「山札」を作り
テーブルに置きます。



- ②ターンカードはプレイ人数分の数字まで使用します。
使用しないカードは箱に戻してください。
※ソロプレイルールについては後述

- ③最近、「あさがおボドゲチャンネル」を視聴した人が
スタートプレイヤーになります。
該当者がいない場合は、ルール解説動画を観るか
じゃんけん等で決定してください。

★☆ゲームの進行☆☆★

ポロンちゃんのマジカルレッスンは、
何回かのラウンドを繰り返し行って
点数を競うゲームです。

各ラウンドは、以下の手順で構成されています。

①マジックカードの公開

マジックカード山札の上から7枚を引き、
表向きで山札の横へ1列に並べます。



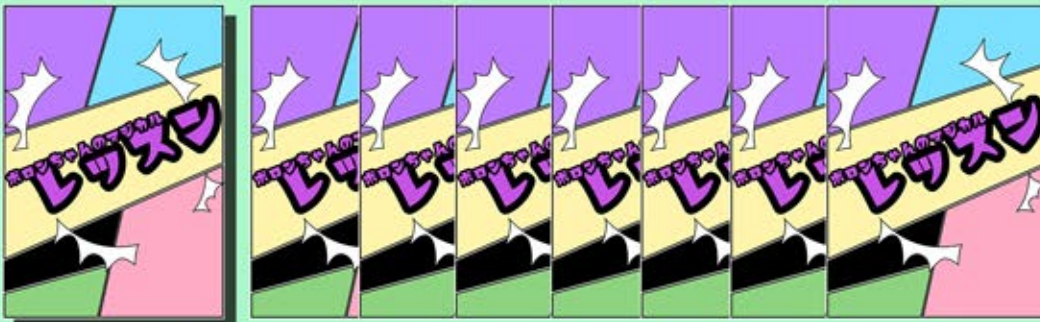
★☆ゲームの進行☆☆★

②お勉強タイム

各プレイヤーは、公開されたマジックカードの
魔法と色の組み合わせを覚えます。

スタートプレイヤーは、10秒以上の任意のタイミングで
お勉強タイムを終了させ、公開されたマジックカードを
全て裏向きにします。

※この時、カードの順番を変えないように注意してください。



★☆☆ゲームの進行☆☆★

③ターン決定

スタートプレイヤーは、自身を含めた全プレイヤーがこのラウンドで何番目に解答するかを決定し、ターンカードを1枚ずつ配ります。



プレイヤー1
Alpaca



プレイヤー2
Banana



プレイヤー3
Cat



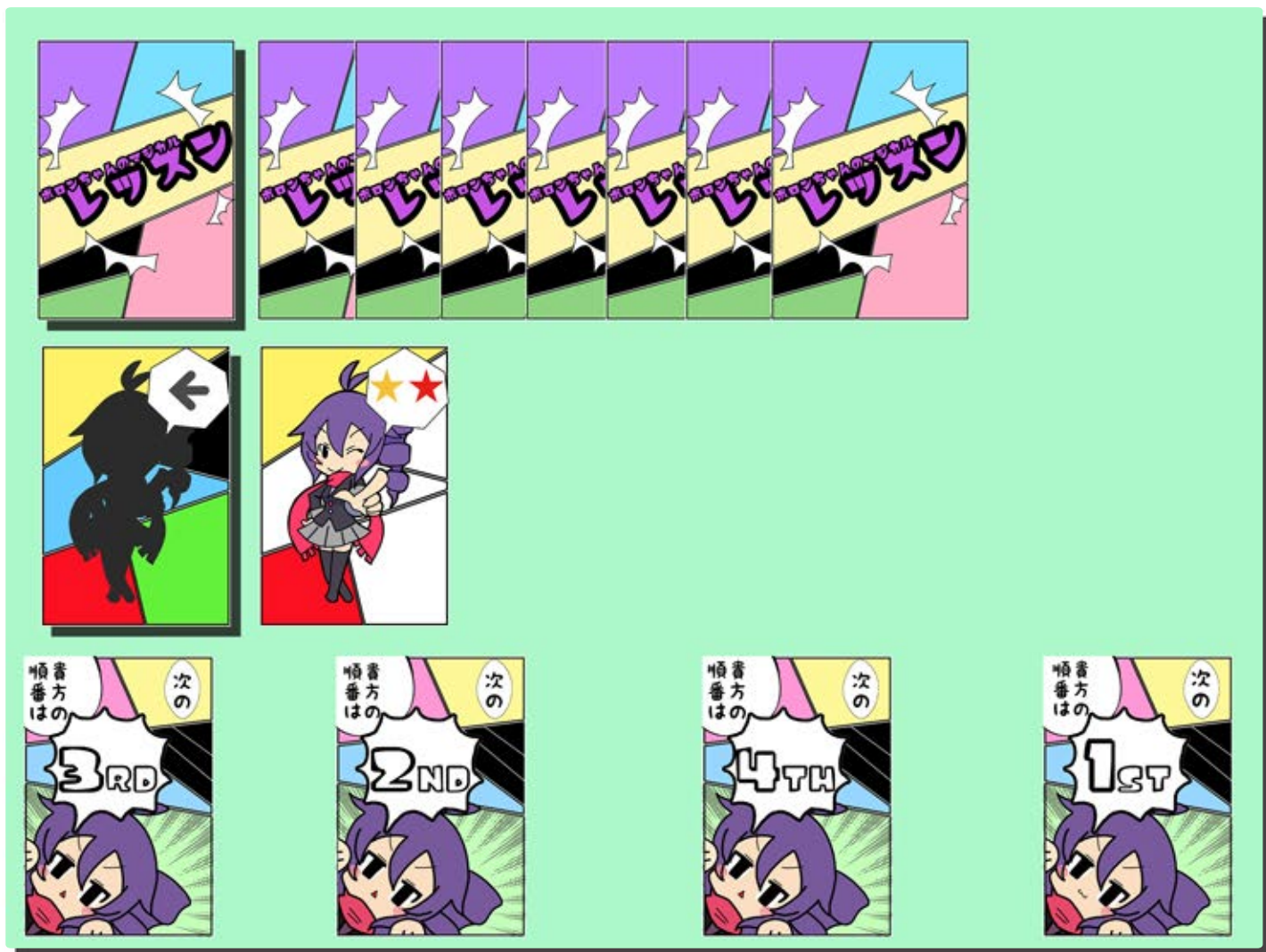
プレイヤー4
Duck

【スタートプレイヤー】

★☆☆ゲームの進行☆☆★

④レッスンカード公開

スタートプレイヤーは、レッスンカード山の上から
1枚を表向きで公開し、山の横に置きます。



プレイヤー1
Alpaca



プレイヤー2
Banana



プレイヤー3
Cat



プレイヤー4
Duck

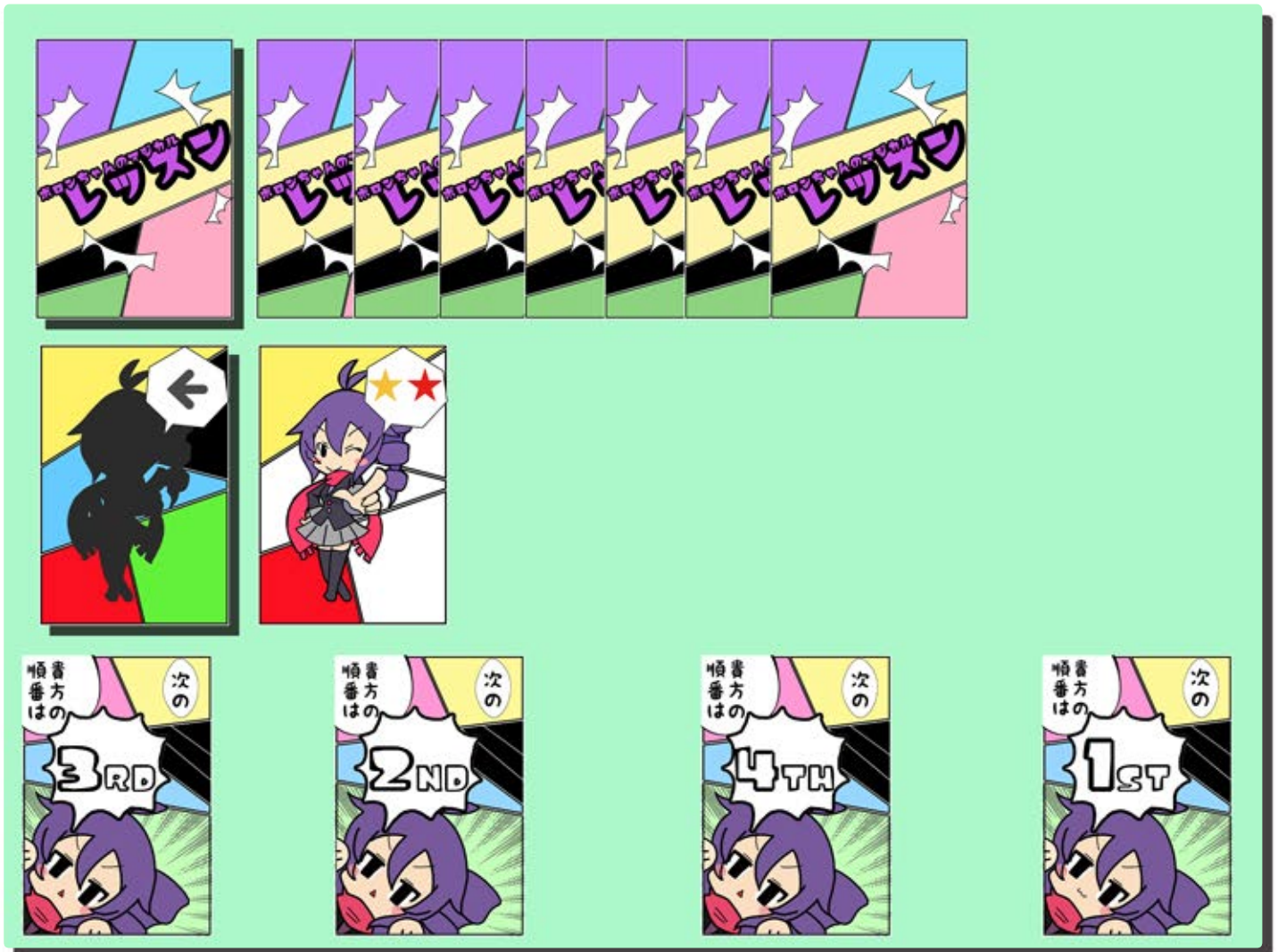
★☆☆ゲームの進行☆☆★

⑤ 解答タイム

1stカードを受け取ったプレイヤーから順番に、解答を行います。

レッスンカード山の1番上のカードが示す方向から、裏向きで並べたマジックカードの内容を解答します。

今回の場合、「右から順番」に、「黄・赤のカードで使用していた魔法」を答えます。



プレイヤー1

Alpaca



プレイヤー2

Banana



プレイヤー3

Cat



プレイヤー4

Duck

★☆ゲームの進行☆☆★

解答者は、以下のルールに従って解答しましょう。

【指定色のカードだと思った場合】

➡ポロンちゃんが使用していた魔法を答える。

その際、魔法の名称は他のプレイヤーが理解できれば
どんな内容でも構いません。

(例:火魔法の場合、火・炎・ファイア・インフェルノ・紅蓮 等)



地獄の炎に
抱かれろ!



【指定色のカードではないと思った場合】

➡色が違う。と答える。



色が違う!
店長呼んで来い!



自信がない場合はパスもできますが、
自身のターンになったら最低1回は解答しなければなりません。
不正解かパスするまで、連続してターンを行ってください。

★☆ゲームの進行☆☆★

解答を行ったら、答え合わせです。

進行方向1番端にある裏向きのマジックカードを表にし、
内容を確認してください。

【正解だった場合】

+1ポイント

【不正解だった場合】

-1ポイント

各ラウンド、1番最後のマジックカードは
点数が3倍になります！

もちろん減点も3倍なので注意しましょう。

最後は
+3 or -3よ



★☆ゲームの進行☆☆★

この手順で各プレイヤーがターンを行い、最後の1枚が公開されたらラウンドの終了となります。

この時、いずれかのプレイヤーが15ポイント以上獲得していた場合、そのプレイヤーが勝者となり、ゲームは終了します。

勝者が決定していない場合、次のラウンドの準備を行います。

最も点数が低いプレイヤーが新たなスタートプレイヤーになります。

対象が複数いる場合、対象の中で先程のスタートプレイヤーから時計回りに1番近いプレイヤーとしてください。

その後、先ほど使用したマジックカードも含め、全てのマジックカードを裏向きでシャッフルし、新たにマジックカードを横に公開して並べます。
この時、**先程のラウンドで置いた枚数+1枚**してください。

その後の流れは先程のラウンドと同じです。

勝利条件が満たされるまで、ラウンドを繰り返します。

★☆☆Q&A☆☆★

Q:ラウンド終了時、複数のプレイヤーが15点以上になりました。

A:その中で最も点数が高いプレイヤーが勝者となります。
それも同じ場合、勝利を分かち合うか
ポロンちゃんテーマにしたラップバトルで決めてください。

Q:他のプレイヤーが解答した魔法の意味がわかりません。

A:「ちょっと何言ってるかわからない。」と言ってあげましょう。
言われてしまったプレイヤーは、素直に分かりやすい
魔法名で解答してあげましょう。

Q:お勉強タイムが始まってから2年が経ちました。

A:任意のタイミングとは書きましたが、
長くても1分程度にしておいてください。

Q:使用済みのレッスンカードは毎回山に戻しますか？

A:いいえ。公開したカードは場に残してください。
また、次に公開したカードはその上に重ねてください。

Q:もっと難易度を上げたいです。

A:各プレイヤーの同意があれば、
指定色カードではない場合の解答方法を
この後説明するソロプレイモードルールと同様に、
「何色のカードだったか」を答える。
に変更して遊んでみてください。

★☆☆ソロプレイ☆☆★

ソロプレイ時は、ターンカードを使用しません。
ゲームの開始時に箱にしまっておきましょう。



それ以外は基本ルールと同様に準備を行います。

マジックカード7枚を公開して1列に並べ、
10～30秒のお勉強タイムの後、裏向きにして
レッスンカードを公開。解答を行っていきます。

**指定色カードの場合は基本ルールと同様、
ポロンちゃんが使用していた魔法を答えてください。**

**指定色カードではない場合、
何色のカードだったかを答えてください。**

**1回でも不正解を出してしまうとレッスン失敗！
目指せ、最大レベル20枚！**

**リトライする際は、クリアできたレベルをパスしても構いません。
自信がある人は、途中リトライなしで
どこまで行けるか挑戦してみてください。**

★☆☆クレジット☆☆★

★ゲームデザイン★

あそぼうや

★イラスト★

あさがおボドゲチャンネル

<https://www.youtube.com/channel/UCgb28hsMkQRP1VTsKruVHFw>



★テストプレイ協力★

地球防衛軍メンバー

★問い合わせ★

ルールの不明点、コンポーネントの欠品・破損等は

あそぼうや公式の問い合わせフォーム

もしくは、下記のアドレスにご連絡ください。

あそぼうや公式サイト

<https://asobouyabg.wixsite.com/asobouya>

メールアドレス

asobouya_sp@yahoo.co.jp